



PEBE Bausteine für Mannschaftswagen

Schl.Nr. HSL - 5485900

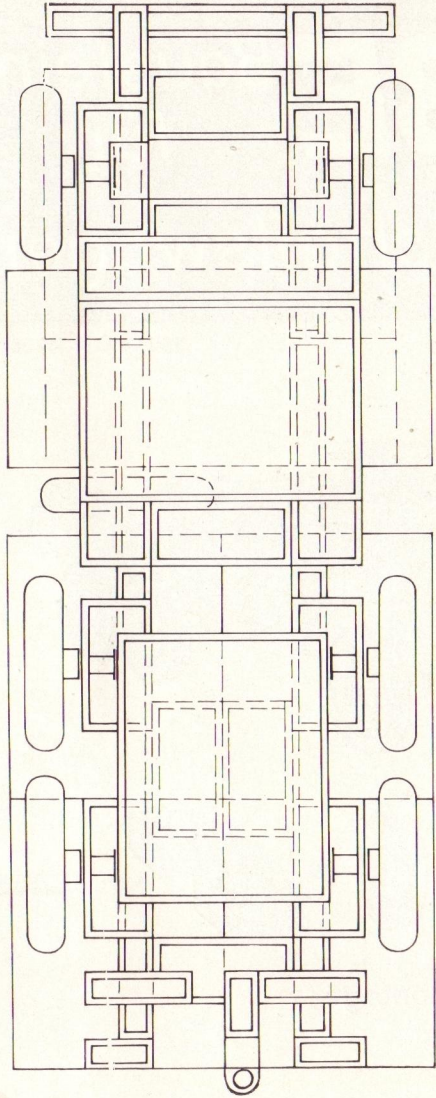
Schl.Nr. ELN 18238590



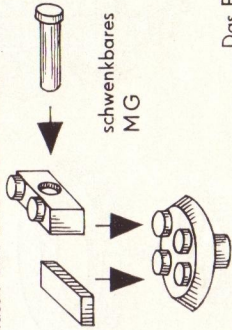
Rad- und Reifenmontage

EVP 8,90 M

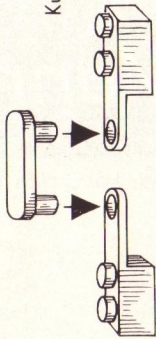
P. BERNHARDT - 4803 Bad Kösen



Aufbau des Chassis und Einbau der Räder



Kupplung



Das Ersatzrad wird an die Rückwand des Fahrerhauses angebracht